



¿Cómo registrarte en el Portal de Pagos?





¿Cómo usar el Portal de Pagos?

¿Cómo usar el Portal de Pagos Mercantil?

- Ingresa al portal colocando tu dirección de correo y contraseña.
- Selecciona la “**categoría Colegio Universidades y Otros Inst. Educativos de Enseñanza**”
- Ubica el logo de “**Colegio La Concepción – Montalbán**”. Y haz clic en “**PAGAR**”



- Introduce los datos requeridos para realizar el pago del servicio y haga clic en “**Continuar**”

Nombre y Apellido del Alumno	<input type="text"/>	Luis Gomez
Cédula del Alumno	<input type="text" value="V"/> <input type="text"/>	23563852
Nombre y Apellido del Representante	<input type="text"/>	José Gomez
Curso	<input type="text" value="1do Grado"/>	1do Grado
Mes a pagar	<input type="text" value="Enero"/>	Enero
Concepto de pago	<input type="text" value="Inscripción"/>	Mensualidad



- Introduce el monto que deseas pagar y haga clic en "**Continuar**".

Monto a pagar

Monto Bs. Ingresar el monto con el siguiente formato: 0,00


- A continuación, se mostrará una pantalla de confirmación del pago de servicio, si está de acuerdo, haga clic en "**Procesar Pago**".

Confirmación de Pagos de Servicios (1)

<input checked="" type="checkbox"/>	Empresa	Referencia	Monto
<input checked="" type="checkbox"/>	 <u>Inscripción y Mensualidad</u>	maria cobo	Bs. 1,00
			Total Bs. 1,00





- Una vez seleccionado la opción procesar pago, se presentara 2 formas de pagos: Tarjeta de Crédito o Tarjeta de Débito, en caso de que seleccione la Forma de Pago con Tarjeta de Crédito, debe completar la siguiente información asociada a su tarjeta de crédito Mercantil o cualquier otro banco. **(Recuerde que debe activar la tarjeta de crédito para realizar compras por internet).**

Formas de Pago	Datos de Pago
Seleccione la forma de pago que desea utilizar	Ingresa los datos solicitados correspondientes a la tarjeta de crédito de tu preferencia. Recuerda que no podrás usar tarjetas de crédito de terceros.
<input checked="" type="radio"/> Tarjeta de Crédito	! Recuerda que debes desbloquear tu tarjeta de crédito para realizar compras y pagos por internet, desde tu banca en línea, antes de hacer clic en Pagar
<input type="radio"/> Tarjeta de Débito Llave Mercantil	
Tarjeta de crédito	
Tipo de Tarjeta:	<input checked="" type="radio"/> VISA <input type="radio"/> MasterCard
Nombre del titular:	<input type="text"/> Introduce el nombre exactamente como aparece en tu tarjeta
Número de Tarjeta:	<input type="text"/> Registra los 16 dígitos que aparecen en el frente de tu tarjeta.
Fecha de Vencimiento:	<input type="text"/> / <input type="text"/> Selecciona la fecha de vencimiento de tu tarjeta
Código de Seguridad:	<input type="text"/> Son los últimos 3 dígitos que aparecen en el reverso de su tarjeta
Documento de Identidad:	V-15819457 El documento de identidad del titular de la tarjeta debe ser el mismo del usuario con el que ingresas al Portal de Pagos
Código de validación:	 Introduce el código de validación que aparece en la imagen. No reconoces mayúsculas ni minúsculas.
<input type="button" value="Pagar"/>	



- En caso de que seleccione la Forma de Pago con Tarjeta de Débito, debe completar la siguiente información. Usted cuenta con un lapso de 5 minutos para realizar la operación.

Resumen de Pago de Servicios (1)		
Compañía	Referencia	Monto
 <u>Inscripción y Mensualidad</u>	maria cobo	Bs. 1,00
		Total Bs. 1,00

Formas de Pago	Datos de Pago
Seleccione la forma de pago que desea utilizar	Ingresa los datos solicitados correspondientes a tu Tarjeta de Débito Llave Mercantil.
<input type="radio"/> Tarjeta de Crédito	Tarjeta de débito
<input checked="" type="radio"/> Tarjeta de Débito Llave Mercantil	Ingresa su número de Llave Mercantil y Clave de Internet:
 Tiempo restante: 04 : 59 MINUTOS	Llave Mercantil: <input type="text"/> Introduzca el número de su tarjeta de débito Llave Mercantil.
	Clave de Internet: <input type="text"/> Introduzca su clave de Internet.
<input type="button" value="Continuar"/>	

- Finalmente, el sistema mostrará una pantalla con el resultado de la transacción, para imprimir el recibo de pago y guardar en su historial. Haga clic en la opción “Aceptar” para finalizar la operación.

Principal **Resultado de la Transacción**

Resultado de la Transacción	
Inscripción y Mensualidad	
 El pago ha sido procesado con éxito. Un comprobante de pago ha sido enviado a su cuenta de correo electrónico	
Número de orden de pago:	32586
Fecha de Pago:	Viernes 8 de Abril de 2016
Monto Pagado:	Bs. 1,00
Recibo de Pago:	 Recibo de Pago Inscripción y Mensualidad Abril 2016
<input type="checkbox"/> Agregar a Mis Pagos Frecuentes	
<input type="button" value="Aceptar"/>	



- A continuación se presenta el detalle del recibo que se genera una vez finalizado el pago.



Recibo de pago número: 32589

Información de la empresa

Empresa: Colegio La Concepción - Montalbán
RIF de la empresa: J-2109653

Información del pago:

Servicio Pagado: Inscripción y Mensualidad
Nombre y Apellido del Alumno: maria cobo
Cédula del Alumno: V15819457
Nombre y Apellido del Representante: maria cobo
Curso: 1do Grado
Mes a pagar: Enero
Concepto de pago: Inscripción
Forma de pago: Tarjeta de Débito
Monto: Bs. 1,00
Número de orden de pago: 32586
Número de confirmación: 0057776320246

Fecha: 08/04/2016
Hora: 04:48:49 PM

Información del pagador

Nombre del pagador: María Lucila Cobo Echenagucia
Documento de identidad del pagador: V-15819457

Para más información

Para obtener más información y detalles puedes ingresar a la sección de preguntas frecuentes en la página web del portal www.portaldepagosmercantil.com